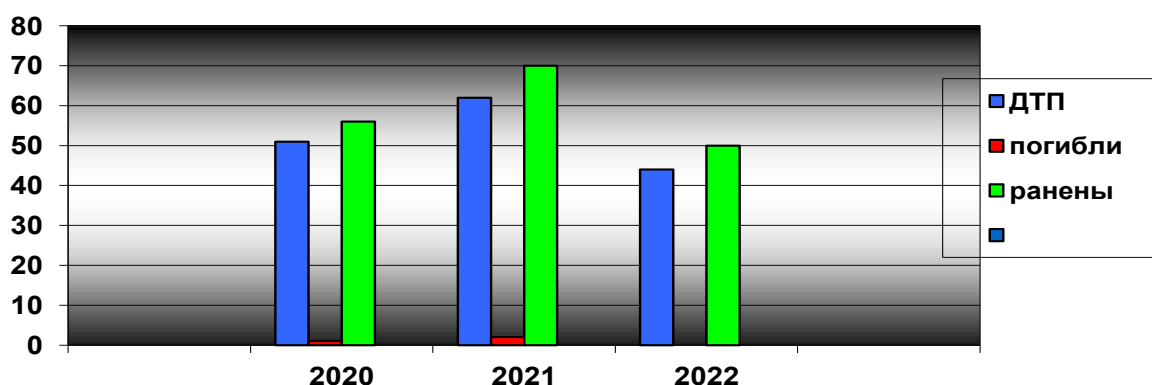


АНАЛИЗ детского дорожно – транспортного травматизма на территории города Ульяновск за 8 месяцев 2022 года

На дорогах города Ульяновска зарегистрировано 44 дорожно-транспортных происшествий с участием несовершеннолетних в возрасте до 16 лет (АППГ - 62), при которых 50 детей получили травмы различной степени тяжести (АППГ – 70), погибших нет (АППГ – 2).

	2020 год	2021 год	2022 год	%
ДТП	51	62	44	-40,9
Погибло детей	1	2	0	-100
Ранено детей	56	70	50	-40,0

Динамика аварийности с детьми в 2020-2022 гг.



Отмечается снижение количества ДТП и количество пострадавших в них детей в районах города Ульяновска по сравнению с аналогичным периодом прошлого года:

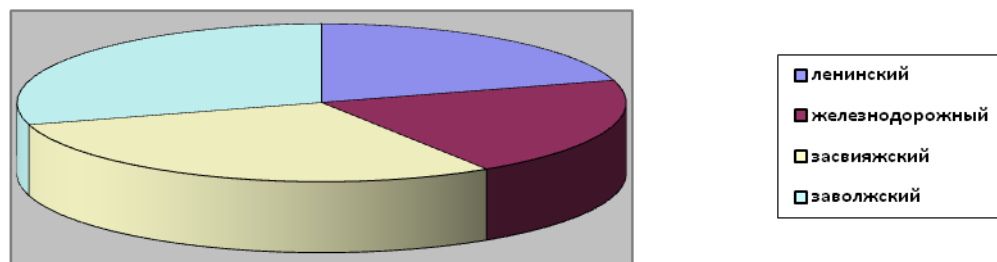
- В Ленинском районе количество ДТП по сравнению с прошлым годом снизилось на 166% - 9 (АППГ – 24), количество раненых также снизилось на 181,8%- 11 (АППГ – 31), количество погибших детей стабильно (0);

В Засвияжском районе количество ДТП снизилось на 15,4% – 13 (АППГ - 15), количество раненых в них детей увеличилось на 6,7 % - 16 (АППГ - 15), количество погибших детей снизилось на 100 % (АППГ - 1);

- В Заволжском районе количество ДТП снизилось на 23,1% - 13 (АППГ - 16), количество раненых снизилось на 30,8% - 13 (АППГ - 17), количество погибших детей количество погибших детей снизилось на 100 % (1);

В Железнодорожном районе количество ДТП увеличилось на 28,6 % - 9 (АППГ - 7), количество раненых в них детей увеличилось на 42,9 % - 10 (АППГ - 7), количество погибших детей стабильно (0);

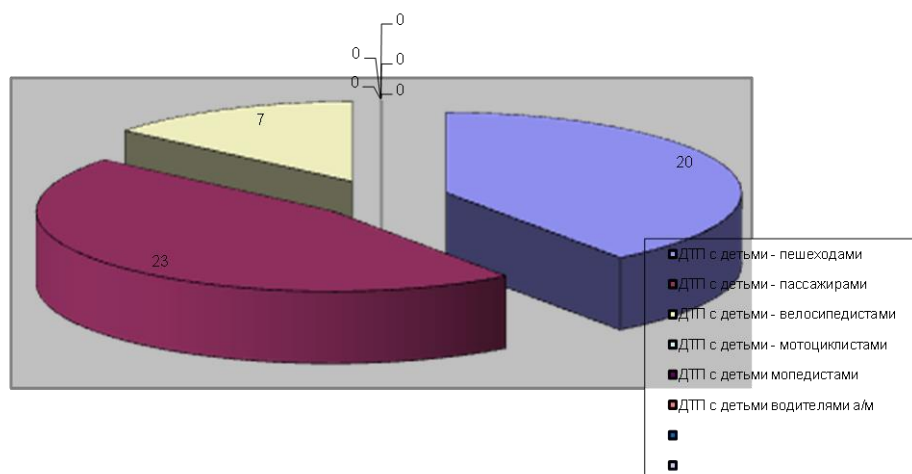
количество ДТП по районам



Анализ дорожно-транспортных происшествий с участием детей в возрасте до 16 лет по категориям участников движения показывает, что 46,0 % (23р) от общего количества пострадавших и погибших в дорожно - транспортных происшествиях детей и подростков составили пассажиры; 40,0 % (20р) – пешеходы, велосипедисты 14,0% - 7.

Категория участников	2020 год		2021 год		2022 год		
	П	Ранено	П	Ранено	П	Ранено	%
Велосипедисты	0	8	0	2	0	7	14,0
Пассажиры	0	17	0	32	0	23	46,0
Мопедисты/скутеристы	0	0	0	0	0	0	0
Мотоциклисты	0	0	0	1	0	0	0
Пешеходы	1	10	1	13	0	20	40,0
Водители ТС	0	0	0	0	0	0	0
ИТОГО	1	35	1	48	0	50	100

ДТП с участием детей и подростков в возрасте до 16 лет по категориям участников движения



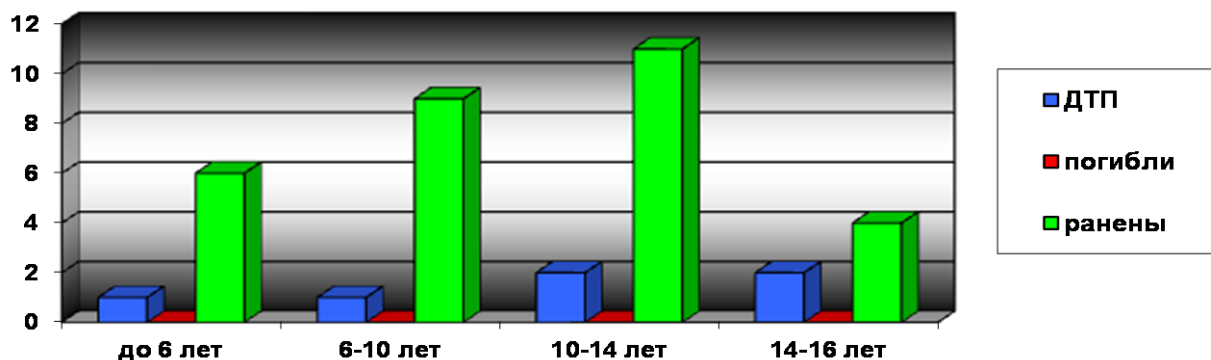
Анализ аварийности по времени суток показал, что наибольшее количество ДТП с участием детей происходит в отрезок времени: с 6.00 до 8.00 ч и с 16.00 до 20.00

Часы	0-2	2-4	4-6	6-8	8-10	10-12	12-14	14-16	16-18	18-20	20-22	22-24
Кол-во ДТП	0	0	0	6	0	2	6	6	11	9	3	1

Самый аварийный день недели: понедельник (13)

Дни недели	Понедельник	Вторник	Среда	Четверг	Пятница	Суббота	Воскресенье
Кол-во ДТП	13	5	6	4	3	6	7

По возрастному показателю от общего количества детей и подростков, пострадавших в ДТП:



- дети до 6 лет – 18,0 % (9р);

- дети начального школьного возраста от 6 до 10 лет – 30,0 % (15р);
- учащиеся образовательных учреждений в возрасте от 10 до 14 лет – 40,0% (20р);
- несовершеннолетние в возрасте от 14 до 16 лет – 12,0% (6р).

ДЕТИ-ПАССАЖИРЫ

Из 17 ДТП (АППГ – 32; -88,2%) с участием детей-пассажиров, в которых 23 детей получили ранения (АППГ – 41; -78,3%), погибших нет (АППГ – 1).

ДТП с участием детей-пассажиров по времени суток:

Часы	0-2	2-4	4-6	6-8	8-10	10-12	12-14	14-16	16-18	18-20	20-22	22-24
Кол-во ДТП				3		2	2	1	3	4	1	1

Самые аварийные дни недели:

Дни недели	понедельник	вторник	среда	четверг	пятница	суббота	воскресенье
Кол-во ДТП	3	1	2	2		5	4

ДТП с участием детей-пассажиров произошли в результате:

- столкновение автомобилей – 14;
- падение пассажира -0;
- наезд на препятствие –2;
- наезд на стоящее транспортное средство –1.

Сопутствующими причинами совершения дорожно-транспортных происшествий явились неудовлетворительные дорожные условия:

- недостатки зимнего содержания;
- дефекты покрытия;
- сужение проезжей части.

ДЕТИ-ПЕШЕХОДЫ

В 20 ДТП (АППГ – 22; -10,0 %) с участием детей-пешеходов пострадали 20 несовершеннолетних детей (АППГ – 21; 5,0 %) погибших нет (АППГ – 1).

Анализ аварийности с участием детей-пешеходов по времени суток:

Часы	0-2	2-4	4-6	6-8	8-10	10-12	12-14	14-16	16-18	18-20	20-22	22-24
Кол-во ДТП				3			3	5	3	5	1	

Самые аварийный день недели: понедельник

Дни недели	понедельник	вторник	среда	четверг	пятница	суббота	воскресенье
Кол-во ДТП	5	3	4	1	3	1	3

Сопутствующими причинами совершения дорожно-транспортных происшествий явились неудовлетворительные дорожные условия:

- отсутствие дублирующих дорожных знаков 5.19.1,
- недостатки зимнего содержания пешеходного перехода,
- не в полном объеме установлены пешеходные ограждения

Топографический анализ дорожно-транспортных происшествий по районам:

№ п/п	Наименование улицы	Количество ДТП
<i>Ленинский район</i>		
1	ул. Спасская	2
2	ул. Ватутина	2
3	пр. Нариманова	1
4	ул. Красногвардейская	1(3р)
5	ул. Островского	1
6	ул. Ленина	1
7	ул. Гончарова	1
<i>ИТОГО</i>		<i>9 (11р)</i>
<i>Заволжский район</i>		
1	пр. Ленинского Комсомола	3
2	пр. Туполева	1
3	ул. Брестская	1
4	ул. Шоферов	1
5	пр. Ливанова	1
6	44 пр-д. Инженерный	1
7	10 пр-д. Инженерный	1
8	пр. Филатова	1
9	Ул. 40-летия Победы	1
10	пр. Сурова	1
11	Ул. Врача Михайлова	1
<i>ИТОГО</i>		<i>13 (13р)</i>
<i>Засвияжский район</i>		
1	Московское шоссе	3(4р)
2	ул. Ефремова	1
3	ул. Хваткова	1
4	ул. Станкостроителей	1
5	ул. Кузоватовская	1
6	ул. Полбина	1
7	ул. 154 Стрелковой Дивизии	1
8	ул. Рябикова	1
9	202 км 600 м подъезд к г. Ульяновску	1(3р)
10	Сельдинское шоссе	1
11	ул. Октябрьская	1
<i>ИТОГО</i>		<i>13(16р)</i>

<i>Железнодорожный район</i>		
1	ул. Транспортная	2
2	ул. Кольцевая	1
3	ул. Хрустальная	1
4	ул. 12 Сентября	1
5	ул. Железнодорожная	1
6	Подъезд к г. Ульяновску	2(3р)
5	ул. Варейкиса	1
<i>ИТОГО</i>		<i>9(10р)</i>